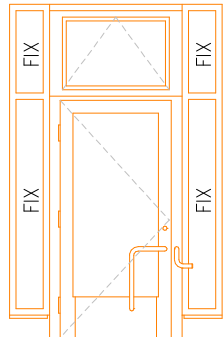

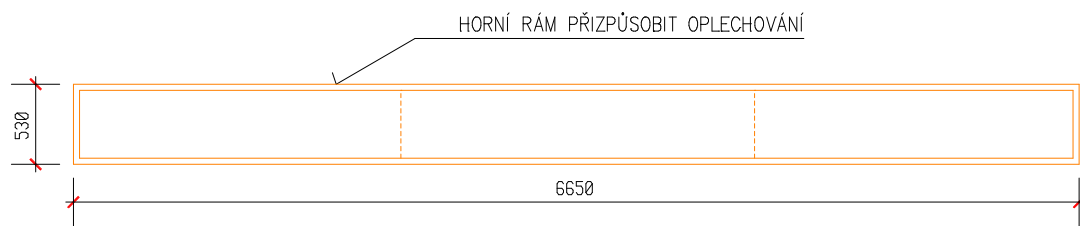


# TRUHLÁŘSKÉ VÝROBKY

OZN.	POPIS VÝROBKU	
1 T	<p>SLOŽENÁ PROSKLENÁ STĚNA S DVEŘMI 1000x2200 DO OTVORU 1990x2940–3120mm  NAD DVEŘMI NADSVĚTLÍK S VYKLÁPĚCÍM (VENTILAČNÍM) KŘÍDLEM  RÁM PROFILOVANÝ Z DŘEVĚNÝCH LEPENÝCH PROFILŮ TVRDÉHO DŘEVA – BUK, POVRCHOVÁ ÚPRAVA OLEJEM S VČELÍM VOSKEM  ZASKLENÍ IZOLAČNÍM TROSKLEM <math>U_g \leq 0,6</math> W/m<sup>2</sup>.K, MIN. TL. RÁMEČKŮ V TMAVÉ ŠEDÉ BARVĚ, BEZPEČNOSTNÍ SKLO Z EXT.  VEŠKERÉ KOVÁNÍ (MADLA, OKOPOVÝ PLECH, PANTY atd.) BUDOU PROVEDENY Z NEREZOVÉ OCELI, MADLA BUDOU prům. 40mm  VLOŽKOVÝ BEZPEČNOSTNÍ ZÁMEK – min. 6Ks KLÍČŮ  PARAPETNÍ PROFIL BUDE Z EXT. UMOŽŇOVAT V MÍSTĚ PARAPETU VLOŽENÍ ŽULOVÉ PARAPETNÍ DESKY tl.30mm  ZAJIŠTĚNÍ KŘÍDLA V OTEVŘENÉ POLOZE  PODROBNOSTI DLE SAMOSTATNÉ GRAFICKÉ PŘÍLOHY</p> 	1Ks
2 T	<p>VÝKLADEC DO OTVORU 2040x2940mm, FIXNÍ ZASKLENÍ  RÁM PROFILOVANÝ Z DŘEVĚNÝCH LEPENÝCH PROFILŮ TVRDÉHO DŘEVA – BUK, POVRCHOVÁ ÚPRAVA OLEJEM S VČELÍM VOSKEM  ZASKLENÍ IZOLAČNÍM TROSKLEM <math>U_g \leq 0,6</math> W/m<sup>2</sup>.K, MIN. TL. RÁMEČKŮ V TMAVÉ ŠEDÉ BARVĚ, BEZPEČNOSTNÍ SKLO Z EXT.  PARAPETNÍ PROFIL BUDE UMOŽŇOVAT V MÍSTĚ PARAPETU VLOŽENÍ PARAPETNÍ DESKY tl.30mm  PODROBNOSTI DLE SAMOSTATNÉ GRAFICKÉ PŘÍLOHY</p> 	2Ks
3 T	<p>INFORMAČNÍ ŠTÍT NAD VSTUPNÍ DVEŘE A VÝKLADCE 6650x530mm  RÁM PROFILOVANÝ Z DŘEVĚNÝCH LEPENÝCH PROFILŮ TVRDÉHO DŘEVA – BUK, POVRCHOVÁ ÚPRAVA OLEJEM S VČELÍM VOSKEM  ZASKLENÍ JE NAVRŽENO Z MATNÉHO SKLA, NÁPIS A GRAFIKA BUDOU ŘEŠENY FORMOU PODMALBY NA ZADNÍ STRANU SKLA  PŘEDPOKLÁDÁ SE ČLENĚNÍ SKLA NA TŘI DÍLY (NA OSU PILÍŘE MEZI OTVORY), SPOJE ŘEŠIT SILIKONOVÝM TĚSNĚNÍM  HORNÍ HRANA RÁMU BUDE OSAZENA DO VÝŠKOVÉ ÚROVNĚ ODSKOKU NA FASÁDĚ A BUDE KRYTA KLEMPÍŘSKÝM PRVKEM  PLOCHA FASÁDY POD ZASKLENÍM BUDE OPATŘENA NÁTĚREM V BÍLÉ BARVĚ  OKRAJE BUDOU LÍCOVAT S OSTĚNÍM OTVORŮ  PODROBNOSTI DLE SAMOSTATNÉ GRAFICKÉ PŘÍLOHY</p> 	1Ks

## POZNÁMKA:

- PŘESNÉ ROZMĚRY VÝROBKŮ BUDOU PŘED VÝROBOU OVĚŘENY NA STAVBĚ !!!
- DODAVATEL VYPRACUJE VÝROBNÍ DOKUMENTACI, KTERÁ BUDE PŘED VÝROBOU ODSOUHLASENA SE ZÁSTUPCI PAMÁTKOVÉ PÉČE A AUTOREM PROJEKTU
- PŘI KALKULACI CENY JE NUTNÉ ZOHLEDNIT ZVÝŠENÉ NÁKLADY PRO ZABUDOVÁNÍ VÝROBKŮ 1/T A 2/T DO STAVBY